



CALIBRA BIO

INTERMÉDIAIRE

Ray-Grass Anglais Tétraploïde

Lolium perenne

Rapide d'implantation et appétent

Productif

Appétent avec de larges feuilles riches en sucres

Adapté au pâturage



DURÉE / CYCLE




4 À 5 ANS

COMPORTEMENT

- ● ● ● VIGUEUR AU DÉPART
- ● ● ● FROID
- ● ● ● SÉCHERESSE
- ● ● ● EXCÈS D'EAU
- ● ● ● RUSTICITÉ
- ● ● ● MALADIES
- ● ● ● RÉSISTANCE AU PIÉTINEMENT

- ● ● ● moyen
- ● ● ● bon
- ● ● ● très bon
- ● ● ● exceptionnel

PRODUCTIVITÉ

-  PRODUCTION PRINTEMPS
-  PRODUCTION ÉTÉ / AUTOMNE
-  BIOMASSE

-
-  moyen
 -  bon
 -  très bon
 -  exceptionnel

COMMENTAIRES

Feuilles larges et appétentes.

CONSEILS DE CULTURE

PÉRIODE DE SEMIS (AUTOMNE) **AOUT À OCTOBRE**

PÉRIODE DE SEMIS (PRINTEMPS) **MARS À AVRIL**

DENSITÉ DE SEMIS (AUTOMNE) EN PUR **25 KG/HA**

DENSITÉ DE SEMIS (PRINTEMPS) EN PUR **25 KG/HA**

TYPE DE SOL **PROFOND À TRÈS LÉGÈREMENT SÉCHANT**

EXPLOITATION

Adapté principalement à la pâture, qui est possible dès la 4ème feuille sortie.

FERTILISATION

Il s'associe très bien avec des légumineuses comme le trèfle blanc afin d'être autonome en azote.

La fertilisation dépend de si il est utilisé en pur ou en association avec des légumineuses. Il convient de la raisonner en fonction des effluents d'élevage apportés et de respecter la réglementation en vigueur.