



PARTNER DUO

plantes compagnes pour le colza

Simplicité, efficacité et sécurité ! L'idéal pour débuter avec des plantes compagnes.

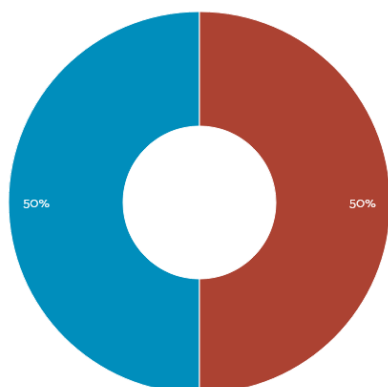
Couvert très vigoureux au démarrage.

Sécurité en matière de destruction : espèces très gélives dont les cycles courts assurent une disparition pendant l'hiver.

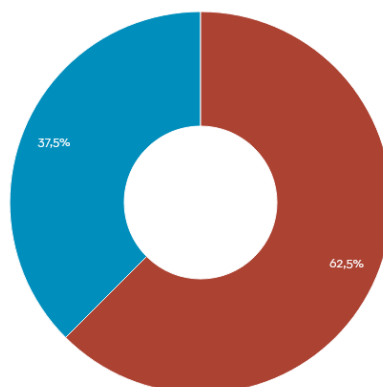
Améliore l'alimentation azotée du colza et permet un rendement égal ou supérieur tout en réduisant la dose d'azote de 30 U / Ha.



POIDS DE SEMENCES EN %



NOMBRE DE GRAINES EN %



100% LÉGUMINEUSES

● FENU-FIX - Fénu grec Fourragère
● LENTI-FIX - Lentille Fourragère

DURÉE

> 6 MOIS

TYPE DE SOL

TOUS TYPES DE SOLS

CONDITIONNEMENT

25 KG

ATOUTS

Un mélange très facile à semer grâce aux PMG des deux espèces qui sont faibles (Une croissance rapide avec un fort effet concurrentiel sur les adventives.

Améliore la porosité du sol, facilitant ainsi l'installation du pivot du colza. La sécurité de destruction hivernale de ce couvert garantit l'absence de concurrence avec le colza au printemps et permet une restitution d'azote optimale au colza.

CONSEILS DE CULTURE

DATE DE SEMIS

AU SEMIS DU COLZA, LE JOUR MÊME SI POSSIBLE

DENSITÉ DE SEMIS

18 KG / HA

PROFONDEUR DE SEMIS





1 À 3 CM SELON LA TECHNIQUE UTILISÉE

Il est préférable d'avancer la date de semis du colza de 4 à 5 jours par rapport à une date normale pour accroître la sensibilité au gel des légumineuses et favoriser la croissance du colza. Eviter cependant tout semis avant le 15 août.

Techniques de semis possible :

- En 1 passage, en mélangeant colza et couvert dans la même trémie. Profondeur de semis = 1 cm.
- En 1 passage, en utilisant 2 trémies si le matériel le permet. Profondeur de semis du couvert = 3 cm.
- En 1 passage, en semant le couvert avec le micro-granulateur. ColzaFix Duo FL est un produit particulièrement adapté cette technique grâce au petit PMG des espèces.
- En 2 passages, avec une implantation du couvert à la volée ou au semoir à céréales avant le semis du colza. Profondeur de semis du couvert = 3 cm.

TECHNIQUES DE SEMIS

-  SOUS LA BARRE DE COUPE
-  SEMIS DIRECT
-  TRAVAIL SUPERFICIEL DU SOL OU TCS
-  LABOUR

-  moyen
-  bon
-  très bon
-  exceptionnel

DESTRUCTION

-  GEL (INF. À -8°C)
-  CHIMIE

Destruction chimique du couvert interdite sauf dans certains cas particuliers, veuillez à vous renseigner sur les dérogations possibles dans votre région.

-  moyen
-  bon
-  très bon
-  exceptionnel

FERTILISATION

Terres Inovia recommande une réduction forfaitaire de la fertilisation azotée de 30 unités si la levée des couverts associés est satisfaisante.

COMMENTAIRES

Association facile à semer grâce à des PMG faibles compris entre 15 et 25 g / semis possible avec le micro-granulateur du semoir.