



FERTICOVER RESIST

LÉGUMINEUSES ET GRAMINÉES
SOLS RICHES / EN PENTE
mixte (vignes et vergers)
inter-rangs



Un couvert rasant enrichi en pâturin pour une accroche maximale en pente.

La solution au désherbage du pied : un couvert rasant et couvrant pour un minimum d'entretien.

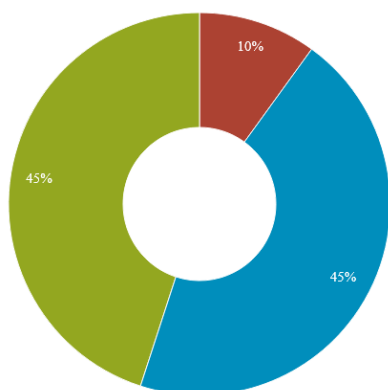
Pas de fleur apparente (le trèfle souterrain est non attractif pour les abeilles) pour faciliter la réalisation des traitements insecticides.

Un mélange spécifique pour les vignes et vergers en pente grâce à l'accroche assurée par le pâturin des prés.

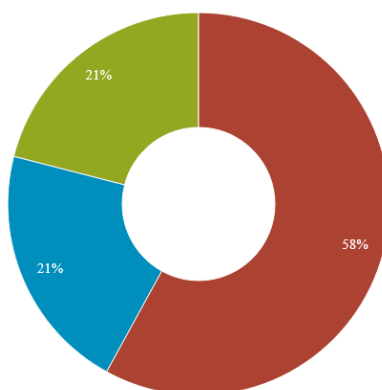


PRÉ-INOCULATION
DES LÉGUMINEUSES
Avec le *Rhizobium*
spécifique
à chaque espèce

POIDS DE SEMENCES EN %



NOMBRE DE GRAINES EN %



42% LÉGUMINEUSES

- BALIN - pâturin des prés
- CLARE - trèfle souterrain brachycalycinum
- SEATON PARK - trèfle souterrain subterraneum

DURÉE

PÉRENNE PAR RESEMIS

TYPE DE SOL

TOUS TYPES DE SOLS

Accroche maximale même en pente.

CONDITIONNEMENT

10 KG

ATOUPS

L'ajout de pâturin des prés, graminée rasante, rustique, très résistante à la sécheresse (besoins très faibles en eau), à ce mélange de trèfles souterrains apporte une excellente portance et l'accroche nécessaire aux travaux mécanisés sur des terrains glissants (attention cependant aux pentes fortes où il ne sera pas suffisant sous conditions humides). La robustesse du pâturin des prés est due à ses racines en rhizomes qui assurent une stabilisation de la couche supérieure du sol et rendent son arrachage très difficile.

L'association avec le trèfle souterrain (à développement plus rapide) permet dans ce mélange de palier la lenteur d'implantation du pâturin et de lui permettre de se développer sous le couvert du trèfle qui limite le salissement de la parcelle.

2 espèces de trèfles souterrains :

- complémentaires par leur pH de développement, pour un couvert adapté à tous les types de sols.
- annuels pour un couvert sans concurrence hydrique pour la vigne ou le verger en été.
- à forte capacité de resemis pour une bonne pérennité du couvert.
- rasants, pour un minimum d'entretien.
- très denses, pour une couverture optimale du sol.

Une floraison discrète, par le dessous, reconnue comme non attractive pour les abeilles, afin de permettre des traitements insecticides si nécessaires. Ce couvert combine également les avantages généraux des enherbements : amélioration de la structure du sol et de sa portance, augmentation du stock de matière organique, réduction du lessivage des éléments nutritifs.

CONSEILS DE CULTURE

DATE DE SEMIS

FIN AOÛT À OCTOBRE (UN SEMIS AU PRINTEMPS EST POSSIBLE MAIS NON OPTIMAL)

DENSITÉ DE SEMIS

20 KG / HA SEMÉ

PROFONDEUR DE SEMIS

ENTRE 0,5 ET 1 CM

ENRICHISSEMENT DU SOL

 EN AZOTE


 EN MATIÈRE ORGANIQUE

PORTANCE



 moyen

 bon

 très bon

EXPLOITATION

Si nécessaire, réaliser une coupe (en laissant les résidus au sol) en sortie d'hiver, en laissant un talon de fauche de 8 à 10 cm.

Laisser fleurir (floraison très discrète), sécher et grainer pour assurer un resemis optimal.

Le couvert sec durant l'été se couche et offre un paillage naturel.